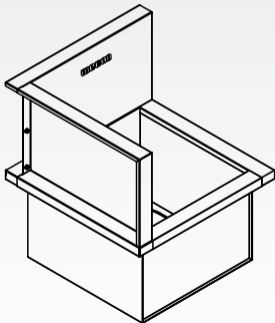


## Облицовка Г-образная

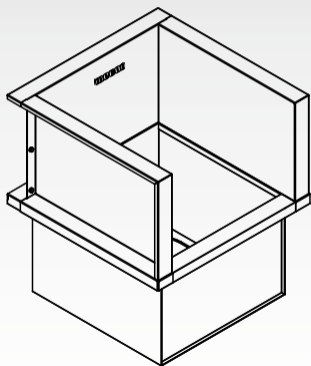


Рекомендуем обработать место примыкания облицовки к моечному отделению герметиком.



Монтаж облицовки производить в соответствии с рекомендацией по установке\*

## Облицовка П-образная



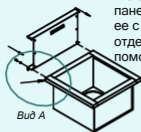
Рекомендуем обработать место примыкания облицовки к моечному отделению герметиком.



Монтаж облицовки производить в соответствии с рекомендацией по установке\*

## Рекомендации по установке облицовок\*

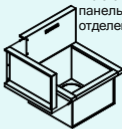
Облицовка Г-образная



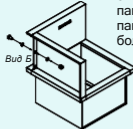
1. Установить заднюю панель и соединить ее с моечным отделением при помощи болтов М6х10

Вид А

2. Установить боковую панель на моечное отделение



3. Соединить боковую панель с задней панелью при помощи болтов М6х10

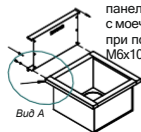


Вид Б

Вид А



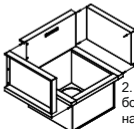
Облицовка П-образная



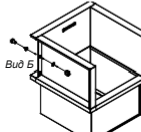
1. Установить заднюю панель и соединить ее с моечным отделением при помощи болтов М6х10

Вид А

2. Установить боковые панели на моечное отделение



3. Соединить две боковые панели с задней панелью при помощи болтов М6х10



Вид Б

Вид Б

